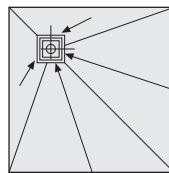


## LUX ELEMENTS®-TUB

### ■ PRODUKTDATA – LUX ELEMENTS®-TUB-EQ

**TUB-EQ**, Duschgolv av härdsicum, kvadratisk, med inbyggd och tätad stös 135 x 135 mm, i hörnet. Golvbrunnrör se golvaavloppssystem (sidan 68–79).

| ARTIKEL-NUMMER | ARTIKELBETECKNING / ARTIKELBESKRIVNING | DIMENSIONER BREDD x LÅNGD x HÖJD | ENHET |
|----------------|--|----------------------------------|-------|
|----------------|--|----------------------------------|-------|



TUB-EQ


|  |                   |   |                        |       |
|--|-------------------|---|------------------------|-------|
|  | <b>LTUBE10001</b> | <b>TUB-EQ 900</b><br>Duschgolv av härdsicum, standardformat   | 900 x 900 x 30/45 mm   | Styck |
|  | <b>LTUBE10002</b> | <b>TUB-EQ 1000</b><br>Duschgolv av härdsicum, standardformat  | 1000 x 1000 x 30/45 mm | Styck |
|  | <b>LTUBE10003</b> | <b>TUB-EQ 1200</b><br>Duschgolv av härdsicum, standardformat  | 1200 x 1200 x 30/45 mm | Styck |
|  | <b>LTUBE10004</b> | <b>TUB-EQ 1500</b><br>Duschgolv av härdsicum, standardformat  | 1500 x 1500 x 30/45 mm | Styck |
|  | <b>LTUBE10005</b> | <b>TUB-EQ 1-1000 *</b><br>Duschgolv av härdsicum, Tillverkning enligt angivna mått                      | 1 – 1000 x 30/45 mm    | Styck |
|  | <b>LTUBE10006</b> | <b>TUB-EQ 1001-1200 *</b><br>Duschgolv av härdsicum, Tillverkning enligt angivna mått                   | 1001 – 1200 x 30/45 mm | Styck |
|  | <b>LTUBE10007</b> | <b>TUB-EQ 1201-1400 *</b><br>Duschgolv av härdsicum, Tillverkning enligt angivna mått                   | 1201 – 1400 x 30/45 mm | Styck |
|  | <b>LTUBE10008</b> | <b>TUB-EQ 1401-1600 *</b><br>Duschgolv av härdsicum, Tillverkning enligt angivna mått                   | 1401 – 1600 x 30/45 mm | Styck |
|  | <b>LTUBE11001</b> | <b>TUB-UEQ 900</b><br>Underbyggnadsskiva för TUB-EQ 900, standardformat                                 | 900 x 900 x 55 mm      | Styck |
|  | <b>LTUBE11002</b> | <b>TUB-UEQ 1000</b><br>Underbyggnadsskiva för TUB-EQ 1000, standardformat                               | 1000 x 1000 x 55 mm    | Styck |
|  | <b>LTUBE11003</b> | <b>TUB-UEQ 1200</b><br>Underbyggnadsskiva för TUB-EQ 1200, standardformat                               | 1200 x 1200 x 55 mm    | Styck |
|  | <b>LTUBE11004</b> | <b>TUB-UEQ 1500</b><br>Underbyggnadsskiva för TUB-EQ 1500, standardformat                               | 1500 x 1500 x 55 mm    | Styck |
|  | <b>LTUBE11005</b> | <b>TUB-UEQ 1-1000 *</b><br>Underbyggnadsskiva för TUB-EQ 1-1000, Tillverkning enligt angivna mått       | 1 – 1000 x 55 mm       | Styck |
|  | <b>LTUBE11006</b> | <b>TUB-UEQ 1001-1200 *</b><br>Underbyggnadsskiva för TUB-EQ 1001-1200, Tillverkning enligt angivna mått | 1001 – 1200 x 55 mm    | Styck |
|  | <b>LTUBE11007</b> | <b>TUB-UEQ 1201-1400 *</b><br>Underbyggnadsskiva för TUB-EQ 1201-1400, Tillverkning enligt angivna mått | 1201 – 1400 x 55 mm    | Styck |
|  | <b>LTUBE11008</b> | <b>TUB-UEQ 1401-1600 *</b><br>Underbyggnadsskiva för TUB-EQ 1401-1600, Tillverkning enligt angivna mått | 1401 – 1600 x 55 mm    | Styck |

\* FÖRPACKNINGSSUPPGIFTER PÅ FÖRFRÅGAN

! Utförandet av golvlutning och riktningar är en projekteringstjänst. Andra än de här angivna golvlutningar är möjliga som specialmodell med en maximal tjocklek på upp till 65 mm.

## ■ FÖRPACKNINGSUPPGIFTER – LUX ELEMENTS®-TUB-EQ

| STYCKEFÖRPACKNING |                    |              |                                     |            |                                    |
|-------------------|--------------------|--------------|-------------------------------------|------------|------------------------------------|
| ARTIKEL-NR.       | ARTIKEL-BETECKNING | ENHET        | FÖRPACKNING                         | ENHET      | DIMENSIONER – BREDD x LÄNGD x HÖJD |
| LTUBE10001        | TUB-EQ 900         | 1 Styck      | Kartong                             | Styck      | 903 x 903 x 55 mm                  |
| LTUBE10002        | TUB-EQ 1000        | 1 Styck      | Kartong                             | Styck      | 1003 x 1003 x 55 mm                |
| LTUBE10003        | TUB-EQ 1200        | 1 Styck      | Kartong                             | Styck      | 1203 x 1203 x 55 mm                |
| LTUBE10004        | TUB-EQ 1500        | 1 Styck      | Kartong                             | Styck      | 1503 x 1503 x 55 mm                |
| LTUBE11001        | TUB-UEQ 900        | 1 Styck      | Kartong                             | Styck      | 903 x 903 x 55 mm                  |
| LTUBE11002        | TUB-UEQ 1000       | 1 Styck      | Kartong                             | Styck      | 1003 x 1003 x 55 mm                |
| LTUBE11003        | TUB-UEQ 1200       | 1 Styck      | Kartong                             | Styck      | 1203 x 1203 x 55 mm                |
| LTUBE11004        | TUB-UEQ 1500       | 1 Styck      | Kartong                             | Styck      | 1503 x 1503 x 55 mm                |
| FÖRPACKNING       |                    |              |                                     |            |                                    |
| ARTIKEL-NR.       | ARTIKEL-BETECKNING | STYCK / PALL | PALLENS MÅTT – BREDD x LÄNGD x HÖJD | VIKT/ENHET | VIKT/PALL                          |
| LTUBE10001        | TUB-EQ 900         | 10           | 1200 x 1250 x 750 mm                | 6,0 kg     | 75 kg                              |
| LTUBE10002        | TUB-EQ 1000        | 10           | 1200 x 1250 x 750 mm                | 7,0 kg     | 85 kg                              |
| LTUBE10003        | TUB-EQ 1200        | 10           | 1200 x 1250 x 750 mm                | 9,0 kg     | 105 kg                             |
| LTUBE11001        | TUB-UEQ 900        | 10           | 1200 x 1250 x 750 mm                | 2,0 kg     | 35 kg                              |
| LTUBE11002        | TUB-UEQ 1000       | 10           | 1200 x 1250 x 750 mm                | 3,0 kg     | 45 kg                              |
| LTUBE11003        | TUB-UEQ 1200       | 10           | 1200 x 1250 x 750 mm                | 3,5 kg     | 50 kg                              |

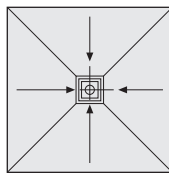


## LUX ELEMENTS®-TUB

### ■ PRODUKTDATA – LUX ELEMENTS®-TUB-MQ

**TUB-MQ**, Duschgolvet av hårdskum, kvadratisk, med inbyggd och tätad stös 135 x 135 mm, i mitten. Golvbrunnar se golvaavloppssystem (sidan 68–79).

| ARTIKEL-NUMMER | ARTIKELBETECKNING / ARTIKELBESKRIVNING | DIMENSIONER<br>BREDD x LÅNGD x HÖJD | ENHET |
|----------------|--|-------------------------------------|-------|
|----------------|--|-------------------------------------|-------|



TUB-MQ


|  |                   |  |                        |       |
|--|-------------------|--|------------------------|-------|
|  | <b>LTUBE10101</b> | <b>TUB-MQ 900</b><br>Duschgolvet av hårdskum, standardformat   | 900 x 900 x 30/45 mm   | Styck |
|  | <b>LTUBE10102</b> | <b>TUB-MQ 1000</b><br>Duschgolvet av hårdskum, standardformat  | 1000 x 1000 x 30/45 mm | Styck |
|  | <b>LTUBE10103</b> | <b>TUB-MQ 1200</b><br>Duschgolvet av hårdskum, standardformat  | 1200 x 1200 x 30/45 mm | Styck |
|  | <b>LTUBE10104</b> | <b>TUB-MQ 1500</b><br>Duschgolvet av hårdskum, standardformat  | 1500 x 1500 x 30/45 mm | Styck |
|  | <b>LTUBE10105</b> | <b>TUB-MQ 1-1000*</b><br>Duschgolvet av hårdskum, Tillverkning enligt angivna mått                     | 1 – 1000 x 30/45 mm    | Styck |
|  | <b>LTUBE10106</b> | <b>TUB-MQ 1001-1200*</b><br>Duschgolvet av hårdskum, Tillverkning enligt angivna mått                  | 1001 – 1200 x 30/45 mm | Styck |
|  | <b>LTUBE10107</b> | <b>TUB-MQ 1201-1400*</b><br>Duschgolvet av hårdskum, Tillverkning enligt angivna mått                  | 1201 – 1400 x 30/45 mm | Styck |
|  | <b>LTUBE10108</b> | <b>TUB-MQ 1401-1600*</b><br>Duschgolvet av hårdskum, Tillverkning enligt angivna mått                  | 1401 – 1600 x 30/45 mm | Styck |
|  | <b>LTUBE11101</b> | <b>TUB-UMQ 900</b><br>Underbyggnadsskiva för TUB-MQ 900, standardformat                                | 900 x 900 x 55 mm      | Styck |
|  | <b>LTUBE11102</b> | <b>TUB-UMQ 1000</b><br>Underbyggnadsskiva för TUB-MQ 1000, standardformat                              | 1000 x 1000 x 55 mm    | Styck |
|  | <b>LTUBE11103</b> | <b>TUB-UMQ 1200</b><br>Underbyggnadsskiva för TUB-MQ 1200, standardformat                              | 1200 x 1200 x 55 mm    | Styck |
|  | <b>LTUBE11104</b> | <b>TUB-UMQ 1500</b><br>Underbyggnadsskiva för TUB-MQ 1500, standardformat                              | 1500 x 1500 x 55 mm    | Styck |
|  | <b>LTUBE11105</b> | <b>TUB-UMQ 1-1000*</b><br>Underbyggnadsskiva för TUB-MQ 1-1000, Tillverkning enligt angivna mått       | 1 – 1000 x 55 mm       | Styck |
|  | <b>LTUBE11106</b> | <b>TUB-UMQ 1001-1200*</b><br>Underbyggnadsskiva för TUB-MQ 1001-1200, Tillverkning enligt angivna mått | 1001 – 1200 x 55 mm    | Styck |
|  | <b>LTUBE11107</b> | <b>TUB-UMQ 1201-1400*</b><br>Underbyggnadsskiva för TUB-MQ 1201-1400, Tillverkning enligt angivna mått | 1201 – 1400 x 55 mm    | Styck |
|  | <b>LTUBE11108</b> | <b>TUB-UMQ 1401-1600*</b><br>Underbyggnadsskiva för TUB-MQ 1401-1600, Tillverkning enligt angivna mått | 1401 – 1600 x 55 mm    | Styck |

\* FÖRPACKNINGSPUPPGETTER PÅ FÖRFRÅGAN

! Utförandet av golvutning och riktningar är en projekterings tjänst. Andra än de här angivna golvutningar är möjliga som specialmodell med en maximal tjocklek på upp till 65 mm.

## ■ FÖRPACKNINGSPUPGIFTER – LUX ELEMENTS®-TUB-MQ

| STYCKEFÖRPACKNING |                    |              |                                     |            |                                    |
|-------------------|--------------------|--------------|-------------------------------------|------------|------------------------------------|
| ARTIKEL-NR.       | ARTIKEL-BETECKNING | ENHET        | FÖRPACKNING                         | ENHET      | DIMENSIONER – BREDD x LÄNGD x HÖJD |
| LTUBE10101        | TUB-MQ 900         | 1 Styck      | Kartong                             | Styck      | 903 x 903 x 55 mm                  |
| LTUBE10102        | TUB-MQ 1000        | 1 Styck      | Kartong                             | Styck      | 1003 x 1003 x 55 mm                |
| LTUBE10103        | TUB-MQ 1200        | 1 Styck      | Kartong                             | Styck      | 1203 x 1203 x 55 mm                |
| LTUBE10104        | TUB-MQ 1500        | 1 Styck      | Kartong                             | Styck      | 1503 x 1503 x 55 mm                |
| LTUBE11101        | TUB-UMQ 900        | 1 Styck      | Kartong                             | Styck      | 903 x 903 x 55 mm                  |
| LTUBE11102        | TUB-UMQ 1000       | 1 Styck      | Kartong                             | Styck      | 1003 x 1003 x 55 mm                |
| LTUBE11103        | TUB-UMQ 1200       | 1 Styck      | Kartong                             | Styck      | 1203 x 1203 x 55 mm                |
| LTUBE11104        | TUB-UMQ 1500       | 1 Styck      | Kartong                             | Styck      | 1503 x 1503 x 55 mm                |
| FÖRPACKNING       |                    |              |                                     |            |                                    |
| ARTIKEL-NR.       | ARTIKEL-BETECKNING | STYCK / PALL | PALLENS MÅTT – BREDD x LÄNGD x HÖJD | VIKT/ENHET | VIKT/PALL                          |
| LTUBE10101        | TUB-MQ 900         | 10           | 1200 x 1250 x 750 mm                | 6 kg       | 75 kg                              |
| LTUBE10102        | TUB-MQ 1000        | 10           | 1200 x 1250 x 750 mm                | 7 kg       | 85 kg                              |
| LTUBE10103        | TUB-MQ 1200        | 10           | 1200 x 1250 x 750 mm                | 9 kg       | 105 kg                             |
| LTUBE11101        | TUB-UMQ 900        | 10           | 1200 x 1250 x 750 mm                | 2 kg       | 35 kg                              |
| LTUBE11102        | TUB-UMQ 1000       | 10           | 1200 x 1250 x 750 mm                | 3 kg       | 45 kg                              |
| LTUBE11103        | TUB-UMQ 1200       | 10           | 1200 x 1250 x 750 mm                | 3,5 kg     | 50 kg                              |

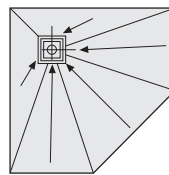


## LUX ELEMENTS®-TUB

### ■ PRODUKTDATA – LUX ELEMENTS®-TUB-EF

**TUB-EF**, Duschgolv av härdsikum, femkantigt, med inbyggd och tätad stös 135 x 135 mm, i hörnet.  
Golvbrunnrör se golvvavlopssystem (sidan 68–79).

| ARTIKEL-NUMMER | ARTIKELBETECKNING / ARTIKELBESKRIVNING | DIMENSIONER<br>BREDD x LÄNGD x HÖJD | ENHET |
|----------------|--|-------------------------------------|-------|
|----------------|--|-------------------------------------|-------|



TUB-EF

|  |                   |  |                        |       |
|--|-------------------|--|------------------------|-------|
|  | <b>LTUBE10201</b> | <b>TUB-EF 900</b><br>Duschgolv av härdsikum, standardformat  | 900 x 900 x 30/45 mm   | Styck |
|  | <b>LTUBE10204</b> | <b>TUB-EF 1000</b><br>Duschgolv av härdsikum, standardformat   | 1000 x 1000 x 30/45 mm | Styck |
|  | <b>LTUBE10202</b> | <b>TUB-EF 1-1000 *</b><br>Duschgolv av härdsikum, Tillverkning enligt angivna mått                   | 1 – 1000 x 30/45 mm    | Styck |
|  | <b>LTUBE10203</b> | <b>TUB-EF 1001-1200 *</b><br>Duschgolv av härdsikum, Tillverkning enligt angivna mått                | 1001 – 1200 x 30/45 mm | Styck |
|  | <b>LTUBE11201</b> | <b>TUB-UEF 900</b><br>Underbyggnadsskiva för TUB-EF 1-1000, standardformat                           | 900 x 900 x 55 mm      | Styck |
|  | <b>LTUBE11204</b> | <b>TUB-UEF 1000</b><br>Underbyggnadsskiva för TUB-EF 1-1000, standardformat                          | 1000 x 1000 x 55 mm    | Styck |
|  | <b>LTUBE11202</b> | <b>TUB-UEF 1-1000 *</b><br>Underbyggnadsskiva för TUB-EF 1-1000, Tillverkning enligt angivna mått    | 1 – 1000 x 55 mm       | Styck |
|  | <b>LTUBE11203</b> | <b>TUB-UEF 1001-1200 *</b><br>Underbyggnadsskiva för TUB-EF 1-1000, Tillverkning enligt angivna mått | 1001 – 1200 x 55 mm    | Styck |

\* FÖRPACKNINGSSUPPGIFTER PÅ FÖRFRÅGAN

**!** Utförandet av golvlutning och riktningar är en projekterings tjänst. Andra än de här angivna golvlutningar är möjliga som specialmodell med en maximal tjocklek på upp till 65 mm.

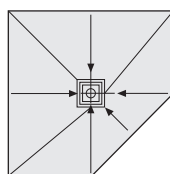
### ■ FÖRPACKNINGSSUPPGIFTER

| STYCKEFÖRPACKNING |                    |              |                                     |            |                                    |  |
|-------------------|--------------------|--------------|-------------------------------------|------------|------------------------------------|--|
| ARTIKEL-NR.       | ARTIKEL-BETECKNING | ENHET        | FÖRPACKNING                         | ENHET      | DIMENSIONER – BREDD x LÄNGD x HÖJD |  |
| LTUBE10201        | TUB-EF 900         | 1 Styck      | Kartong                             | Styck      | 903 x 903 x 55 mm                  |  |
| LTUBE10204        | TUB-EF 1000        | 1 Styck      | Kartong                             | Styck      | 1203 x 1003 x 55 mm                |  |
| LTUBE11201        | TUB-UEF 900        | 1 Styck      | Kartong                             | Styck      | 903 x 903 x 55 mm                  |  |
| LTUBE11204        | TUB-UEF 1000       | 1 Styck      | Kartong                             | Styck      | 1203 x 1003 x 55 mm                |  |
| FÖRPACKNING       |                    |              |                                     |            |                                    |  |
| ARTIKEL-NR.       | ARTIKEL-BETECKNING | STYCK / PALL | PALLENS MÅTT – BREDD x LÄNGD x HÖJD | VIKT/ENHET | VIKT/PALL                          |  |
| LTUBE10201        | TUB-EF 900         | 10           | 1200 x 1250 x 750 mm                | 6 kg       | 75 kg                              |  |
| LTUBE10204        | TUB-EF 1000        | 10           | 1200 x 1250 x 700 mm                | 7,5 kg     | 90 kg                              |  |
| LTUBE11201        | TUB-UEF 900        | 10           | 1200 x 1250 x 960 mm                | 2 kg       | 35 kg                              |  |
| LTUBE11204        | TUB-UEF 1000       | 10           | 1200 x 1250 x 960 mm                | 2,5 kg     | 40 kg                              |  |

## ■ PRODUKTDATA – LUX ELEMENTS®-TUB-MF

**TUB-MF**, Duschgolv av härdsaum, femkantigt, med inbyggd och tätad stös 135 x 135 mm, i mitten.  
Golvbrunnarör se golvavloppssystem (sidan 68–79).

| ARTIKEL-NUMMER | ARTIKELBETECKNING / ARTIKELBESKRIVNING | DIMENSIONER<br>BREDD x LÄNGD x HÖJD | ENHET |
|----------------|--|-------------------------------------|-------|
|----------------|--|-------------------------------------|-------|



TUB-MF

|  |                   |   |                        |       |
|--|-------------------|---|------------------------|-------|
|  | <b>LTUBE10303</b> | <b>TUB-MF 900</b><br>Duschgolv av härdsaum, standardformat  | 900 x 900 x 30/45 mm   | Styck |
|  | <b>LTUBE10304</b> | <b>TUB-MF 1000</b><br>Duschgolv av härdsaum, standardformat   | 1000 x 1000 x 30/45 mm | Styck |
|  | <b>LTUBE10301</b> | <b>TUB-MF 1-1000 *</b><br>Duschgolv av härdsaum, Tillverkning enligt angivna mått                       | 1 – 1000 x 30/45 mm    | Styck |
|  | <b>LTUBE10302</b> | <b>TUB-MF 1001-1200 *</b><br>Duschgolv av härdsaum, Tillverkning enligt angivna mått                    | 1001 – 1200 x 30/45 mm | Styck |
|  | <b>LTUBE11303</b> | <b>TUB-UMF 900</b><br>Underbyggnadsskiva för TUB-MF 900, standardformat                                 | 900 x 900 x 55 mm      | Styck |
|  | <b>LTUBE11304</b> | <b>TUB-UMF 1000</b><br>Underbyggnadsskiva för TUB-MF 1000, standardformat                               | 1000 x 1000 x 55 mm    | Styck |
|  | <b>LTUBE11301</b> | <b>TUB-UMF 1-1000 *</b><br>Underbyggnadsskiva för TUB-MF 1-1000, Tillverkning enligt angivna mått       | 1 – 1000 x 55 mm       | Styck |
|  | <b>LTUBE11302</b> | <b>TUB-UMF 1001-1200 *</b><br>Underbyggnadsskiva för TUB-MF 1001-1200, Tillverkning enligt angivna mått | 1001 – 1200 x 55 mm    | Styck |

\* FÖRPACKNINGSUPPGIFTER PÅ FÖRFRÅGAN

**!** Utförandet av golvlutning och riktningar är en projekteringsjänst. Andra än de här angivna golvlutningar är möjliga som specialmodell med en maximal tjocklek på upp till 65 mm.

## ■ FÖRPACKNINGSUPPGIFTER

| STYCKEFÖRPACKNING |                    |              |                                     |       |                                    |           |
|-------------------|--------------------|--------------|-------------------------------------|-------|------------------------------------|-----------|
| ARTIKEL-NR.       | ARTIKEL-BETECKNING | ENHET        | FÖRPACKNING                         | ENHET | DIMENSIONER – BREDD x LÄNGD x HÖJD |           |
| LTUBE10303        | TUB-MF 900         | 1 Styck      | Kartong                             | Styck | 903 x 903 x 55 mm                  |           |
| LTUBE10304        | TUB-MF 1000        | 1 Styck      | Kartong                             | Styck | 1203 x 1003 x 55 mm                |           |
| LTUBE11303        | TUB-UMF 900        | 1 Styck      | Kartong                             | Styck | 903 x 903 x 55 mm                  |           |
| LTUBE11304        | TUB-UMF 1000       | 1 Styck      | Kartong                             | Styck | 1203 x 1003 x 55 mm                |           |
| FÖRPACKNING       |                    |              |                                     |       |                                    |           |
| ARTIKEL-NR.       | ARTIKEL-BETECKNING | STYCK / PALL | PALLENS MÅTT – BREDD x LÄNGD x HÖJD |       | VIKT/ENHET                         | VIKT/PALL |
| LTUBE10303        | TUB-MF 900         | 10           | 1200 x 1250 x 700 mm                |       | 6 kg                               | 75 kg     |
| LTUBE10304        | TUB-MF 1000        | 10           | 1200 x 1250 x 700 mm                |       | 7,5 kg                             | 90 kg     |
| LTUBE11303        | TUB-UMF 900        | 10           | 1200 x 1250 x 960 mm                |       | 2 kg                               | 35 kg     |
| LTUBE11304        | TUB-UMF 1000       | 10           | 1200 x 1250 x 960 mm                |       | 2,5 kg                             | 40 kg     |

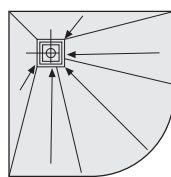


## LUX ELEMENTS®-TUB

### ■ PRODUKTDATA – LUX ELEMENTS®-TUB-EK

**TUB-EK**, Duschgolv av härdsicum, kvarts-cirkelformat, med inbyggd och tätad stös 135 x 135 mm, i hörnet. Golvbrunnar se golvavloppssystem (sidan 68–79).

| ARTIKEL-NUMMER | ARTIKELBETECKNING / ARTIKELBESKRIVNING | DIMENSIONER BREDD x LÄNGD x HÖJD | ENHET |
|----------------|--|----------------------------------|-------|
|----------------|--|----------------------------------|-------|



RADIUS:  
500 MM

TUB-EK

|  |                   |   |                        |       |
|--|-------------------|---|------------------------|-------|
|  | <b>LTUBE10401</b> | <b>TUB-EK 900</b><br>Duschgolv av härdsicum, standardformat   | 900 x 900 x 30/45 mm   | Styck |
|  | <b>LTUBE10404</b> | <b>TUB-EK 1000</b><br>Duschgolv av härdsicum, standardformat  | 1000 x 1000 x 30/45 mm | Styck |
|  | <b>LTUBE10402</b> | <b>TUB-EK 1-1000 *</b><br>Duschgolv av härdsicum, Tillverkning enligt angivna mått                      | 1 – 1000 x 30/45 mm    | Styck |
|  | <b>LTUBE10403</b> | <b>TUB-EK 1001-1200 *</b><br>Duschgolv av härdsicum, Tillverkning enligt angivna mått                   | 1001 – 1200 x 30/45 mm | Styck |
|  | <b>LTUBE11401</b> | <b>TUB-UEK 900</b><br>Underbyggnadsskiva för TUB-EK 900, standardformat                                 | 900 x 900 x 55 mm      | Styck |
|  | <b>LTUBE11404</b> | <b>TUB-UEK 1000</b><br>Underbyggnadsskiva för TUB-EK 1000, standardformat                               | 1000 x 1000 x 55 mm    | Styck |
|  | <b>LTUBE11402</b> | <b>TUB-UEK 1-1000 *</b><br>Underbyggnadsskiva för TUB-EK 1-1000, Tillverkning enligt angivna mått       | 1 – 1000 x 55 mm       | Styck |
|  | <b>LTUBE11403</b> | <b>TUB-UEK 1001-1200 *</b><br>Underbyggnadsskiva för TUB-EK 1001-1200, Tillverkning enligt angivna mått | 1001 – 1200 x 55 mm    | Styck |

\* FÖRPACKNINGSSUPPGIFTER PÅ FÖRFRÅGAN

**!** Utförandet av golvlutning och riktningar är en projekterings tjänst. Andra än de här angivna golvlutningar är möjliga som specialmodell med en maximal tjocklek på upp till 65 mm.

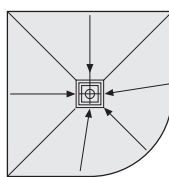
### ■ FÖRPACKNINGSSUPPGIFTER – LUX ELEMENTS®-TUB-EK

| STYCKEFÖRPACKNING |                    |              |                                     |       |                                    |           |
|-------------------|--------------------|--------------|-------------------------------------|-------|------------------------------------|-----------|
| ARTIKEL-NR.       | ARTIKEL-BETECKNING | ENHET        | FÖRPACKNING                         | ENHET | DIMENSIONER – BREDD x LÄNGD x HÖJD |           |
| LTUBE10401        | TUB-EK 900         | 1 Styck      | Kartong                             | Styck | 903 x 903 x 55 mm                  |           |
| LTUBE10404        | TUB-EK 1000        | 1 Styck      | Kartong                             | Styck | 1203 x 1003 x 55 mm                |           |
| LTUBE11401        | TUB-UEK 900        | 1 Styck      | Kartong                             | Styck | 903 x 903 x 55 mm                  |           |
| LTUBE11404        | TUB-UEK 1000       | 1 Styck      | Kartong                             | Styck | 1203 x 1003 x 55 mm                |           |
| FÖRPACKNING       |                    |              |                                     |       |                                    |           |
| ARTIKEL-NR.       | ARTIKEL-BETECKNING | STYCK / PALL | PALLENS MÅTT – BREDD x LÄNGD x HÖJD |       | VIKT/ENHET                         | VIKT/PALL |
| LTUBE10401        | TUB-EK 900         | 10           | 1200 x 1250 x 700 mm                |       | 6 kg                               | 75 kg     |
| LTUBE10404        | TUB-EK 1000        | 10           | 1200 x 1250 x 700 mm                |       | 7,5 kg                             | 90 kg     |
| LTUBE11401        | TUB-UEK 900        | 10           | 1200 x 1250 x 960 mm                |       | 2 kg                               | 35 kg     |
| LTUBE11404        | TUB-UEK 1000       | 10           | 1200 x 1250 x 960 mm                |       | 2,5 kg                             | 40 kg     |

## ■ PRODUKTDATA – LUX ELEMENTS®-TUB-MK

**TUB-MK**, Duschgolv av härdsicum, kvartscirkelformat, med inbyggd och tätad stös 135 x 135 mm, i mitten.  
Golvbrunnarör se golvavloppssystem (sidan 68–79).

| ARTIKEL-NUMMER | ARTIKELBETECKNING / ARTIKELBESKRIVNING | DIMENSIONER<br>BREDD x LÄNGD x HÖJD | ENHET |
|----------------|--|-------------------------------------|-------|
|----------------|--|-------------------------------------|-------|



RADIUS:  
500 MM

TUB-MK

|  |                   |   |                        |       |
|--|-------------------|---|------------------------|-------|
|  | <b>LTUBE10503</b> | <b>TUB-MK 900</b><br>Duschgolv av härdsicum, standardformat   | 900 x 900 x 30/45 mm   | Styck |
|  | <b>LTUBE10504</b> | <b>TUB-MK 1000</b><br>Duschgolv av härdsicum, standardformat  | 1000 x 1000 x 30/45 mm | Styck |
|  | <b>LTUBE10501</b> | <b>TUB-MK 1-1000 *</b><br>Duschgolv av härdsicum, Tillverkning enligt angivna mått                      | 1 – 1000 x 30/45 mm    | Styck |
|  | <b>LTUBE10502</b> | <b>TUB-MK 1001-1200 *</b><br>Duschgolv av härdsicum, Tillverkning enligt angivna mått                   | 1001 – 1200 x 30/45 mm | Styck |
|  | <b>LTUBE11503</b> | <b>TUB-UMK 900</b><br>Underbyggnadsskiva för TUB-MK 900, standardformat                                 | 900 x 900 x 55 mm      | Styck |
|  | <b>LTUBE11504</b> | <b>TUB-UMK 1000</b><br>Underbyggnadsskiva för TUB-MK 1000, standardformat                               | 1000 x 1000 x 55 mm    | Styck |
|  | <b>LTUBE11501</b> | <b>TUB-UMK 1-1000 *</b><br>Underbyggnadsskiva för TUB-MK 1-1000, Tillverkning enligt angivna mått       | 1 – 1000 x 55 mm       | Styck |
|  | <b>LTUBE11502</b> | <b>TUB-UMK 1001-1200 *</b><br>Underbyggnadsskiva för TUB-MK 1001-1200, Tillverkning enligt angivna mått | 1001 – 1200 x 55 mm    | Styck |


\* FÖRPACKNINGSUPPGIFTER PÅ FÖRFRÅGAN

**!** Utförandet av golvlutning och riktningar är en projekteringsjänst. Andra än de här angivna golvlutningar är möjliga som specialmodell med en maximal tjocklek på upp till 65 mm.

## ■ FÖRPACKNINGSUPPGIFTER – LUX ELEMENTS®-TUB-MK

| STYCKEFÖRPACKNING |                    |              |                                     |       |                                    |           |
|-------------------|--------------------|--------------|-------------------------------------|-------|------------------------------------|-----------|
| ARTIKEL-NR.       | ARTIKEL-BETECKNING | ENHET        | FÖRPACKNING                         | ENHET | DIMENSIONER – BREDD x LÄNGD x HÖJD |           |
| LTUBE10503        | TUB-MK 900         | 1 Styck      | Kartong                             | Styck | 903 x 903 x 55 mm                  |           |
| LTUBE10504        | TUB-MK 1000        | 1 Styck      | Kartong                             | Styck | 1203 x 1003 x 55 mm                |           |
| LTUBE11503        | TUB-UMK 900        | 1 Styck      | Kartong                             | Styck | 903 x 903 x 55 mm                  |           |
| LTUBE11504        | TUB-UMK 1000       | 1 Styck      | Kartong                             | Styck | 1203 x 1003 x 55 mm                |           |
| FÖRPACKNING       |                    |              |                                     |       |                                    |           |
| ARTIKEL-NR.       | ARTIKEL-BETECKNING | STYCK / PALL | PALLENS MÅTT – BREDD x LÄNGD x HÖJD |       | VIKT/ENHET                         | VIKT/PALL |
| LTUBE10503        | TUB-MK 900         | 10           | 1200 x 1250 x 700 mm                |       | 6 kg                               | 75 kg     |
| LTUBE10504        | TUB-MK 1000        | 10           | 1200 x 1250 x 700 mm                |       | 7,5 kg                             | 90 kg     |
| LTUBE11503        | TUB-UMK 900        | 10           | 1200 x 1250 x 960 mm                |       | 2 kg                               | 35 kg     |
| LTUBE11504        | TUB-UMK 1000       | 10           | 1200 x 1250 x 960 mm                |       | 2,5 kg                             | 40 kg     |



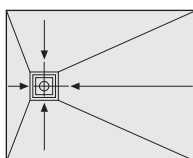


## LUX ELEMENTS®-TUB

### ■ PRODUKTDATA – LUX ELEMENTS®-TUB-ER

**TUB-ER**, Duschgolv av härdsikum, fyrkantigt, med inbyggd och tätad stös, 135 x 135 mm, sidocentrerad. Golvbrunnrör se golvavloppssystem (sidan 68–79).

| ARTIKEL-NUMMER | ARTIKELBETECKNING / ARTIKELBESKRIVNING | DIMENSIONER BREDD x LÅNGD x HÖJD | ENHET |
|----------------|--|----------------------------------|-------|
|----------------|--|----------------------------------|-------|



TUB-ER


|            |   |                        |       |
|------------|---|------------------------|-------|
| LTUBE10613 | <b>TUB-ER 900/750</b><br>Duschgolv av härdsikum, standardformat   | 900 x 750 x 30/45 mm   | Styck |
| LTUBE10614 | <b>TUB-ER 1000/800</b><br>Duschgolv av härdsikum, standardformat  | 1000 x 800 x 30/45 mm  | Styck |
| LTUBE10601 | <b>TUB-ER 1200/900</b><br>Duschgolv av härdsikum, standardformat  | 1200 x 900 x 30/45 mm  | Styck |
| LTUBE10602 | <b>TUB-ER 1200/1000</b><br>Duschgolv av härdsikum, standardformat   | 1200 x 1000 x 30/45 mm | Styck |
| LTUBE10615 | <b>TUB-ER 1300/900</b><br>Duschgolv av härdsikum, standardformat  | 1300 x 900 x 30/45 mm  | Styck |
| LTUBE10603 | <b>TUB-ER 1400/900</b><br>Duschgolv av härdsikum, standardformat  | 1400 x 900 x 30/45 mm  | Styck |
| LTUBE10604 | <b>TUB-ER 1500/900</b><br>Duschgolv av härdsikum, standardformat  | 1500 x 900 x 30/45 mm  | Styck |
| LTUBE10605 | <b>TUB-ER 1600/900</b><br>Duschgolv av härdsikum, standardformat  | 1600 x 900 x 30/45 mm  | Styck |
| LTUBE10606 | <b>TUB-ER 1-1000 *</b><br>Duschgolv av härdsikum, Tillverkning enligt angivna mått  | 1 – 1000 x 30/45 mm    | Styck |
| LTUBE10607 | <b>TUB-ER 1001-1200 *</b><br>Duschgolv av härdsikum, Tillverkning enligt angivna mått   | 1001 – 1200 x 30/45 mm | Styck |
| LTUBE10608 | <b>TUB-ER 1201-1400 *</b><br>Duschgolv av härdsikum, Tillverkning enligt angivna mått   | 1201 – 1400 x 30/45 mm | Styck |
| LTUBE10609 | <b>TUB-ER 1401-1600 *</b><br>Duschgolv av härdsikum, Tillverkning enligt angivna mått   | 1401 – 1600 x 30/45 mm | Styck |
| LTUBE10610 | <b>TUB-ER 1601-1800 *</b><br>Duschgolv av härdsikum, Tillverkning enligt angivna mått, tillverkad i 2 delar, inkl. 1 styck COL-MK | 1601 – 1800 x 30/45 mm | Styck |
| LTUBE10611 | <b>TUB-ER 1801-2000 *</b><br>Duschgolv av härdsikum, Tillverkning enligt angivna mått, tillverkad i 2 delar, inkl. 1 styck COL-MK | 1801 – 2000 x 30/45 mm | Styck |
| LTUBE10612 | <b>TUB-ER 2001-2200 *</b><br>Duschgolv av härdsikum, Tillverkning enligt angivna mått, tillverkad i 2 delar, inkl. 1 styck COL-MK | 2001 – 2200 x 30/45 mm | Styck |

TUB-UER... Underbyggnadselement se sidan 54 / \* FÖRPACKNINGSUPPGIFTER PÅ FÖRFRÅGAN

! Utförandet av golvlutning och riktningar är en projekteringstjänst. Andra än de här angivna golvlutningar är möjliga som specialmodell med en maximal tjocklek på upp till 65 mm.

## ■ FÖRPACKNINGSPUPGIFTER – LUX ELEMENTS®-TUB-ER

| STYCKEFÖRPACKNING         |                    |              |                                     |            |                                    |
|---------------------------|--------------------|--------------|-------------------------------------|------------|------------------------------------|
| ARTIKEL-NR.               | ARTIKEL-BETECKNING | ENHET        | FÖRPACKNING                         | ENHET      | DIMENSIONER – BREDD x LÄNGD x HÖJD |
| LTUBE10613                | TUB-ER 900/750     | 1 Styck      | Kartong                             | Styck      | 903 x 903 x 55 mm                  |
| LTUBE10614                | TUB-ER 1000/800    | 1 Styck      | Kartong                             | Styck      | 1003 x 803 x 55 mm                 |
| LTUBE10601                | TUB-ER 1200/900    | 1 Styck      | Kartong                             | Styck      | 1203 x 903 x 55 mm                 |
| LTUBE10602                | TUB-ER 1200/1000   | 1 Styck      | Kartong                             | Styck      | 1203 x 1003 x 55 mm                |
| LTUBE10615                | TUB-ER 1300/900    | 1 Styck      | Kartong                             | Styck      | 1403 x 903 x 55 mm                 |
| LTUBE10603                | TUB-ER 1400/900    | 1 Styck      | Kartong                             | Styck      | 1403 x 903 x 55 mm                 |
| LTUBE10604                | TUB-ER 1500/900    | 1 Styck      | Kartong                             | Styck      | 1503 x 903 x 55 mm                 |
| LTUBE10605                | TUB-ER 1600/900    | 1 Styck      | Kartong                             | Styck      | 1603 x 903 x 55 mm                 |
| FÖRPACKNING               |                    |              |                                     |            |                                    |
| ARTIKEL-NR.               | ARTIKEL-BETECKNING | STYCK / PALL | PALLENS MÅTT – BREDD x LÄNGD x HÖJD | VIKT/ENHET | VIKT/PALL                          |
| LTUBE10613                | TUB-ER 900/750     | 10           | 1200 x 1250 x 700 mm                | 5 kg       | 65 kg                              |
| LTUBE10614                | TUB-ER 1000/800    | 10           | 1200 x 1250 x 700 mm                | 6 kg       | 75 kg                              |
| ANDRA FORMAT PÅ FÖRFRÅGAN |                    |              |                                     |            |                                    |



## LUX ELEMENTS®-TUB


### ■ PRODUKTDATA – LUX ELEMENTS®-TUB-UER

| ARTIKEL-NUMMER | ARTIKELBETECKNING / ARTIKELBESKRIVNING  | DIMENSIONER<br>BREDD x LÅNGD x HÖJD | ENHET |
|----------------|---|-------------------------------------|-------|
| LTUBE11613     | <b>TUB-UER 900/750</b><br>Underbyggnadsskiva för TUB-ER 900/750, standardformat   | 900 x 750 x 55 mm                   | Styck |
| LTUBE11614     | <b>TUB-UER 1000/800</b><br>Underbyggnadsskiva för TUB-ER 1000/800, standardformat   | 1000 x 800 x 55 mm                  | Styck |
| LTUBE11601     | <b>TUB-UER 1200/900</b><br>Underbyggnadsskiva för TUB-ER 1200/900, standardformat   | 1200 x 900 x 55 mm                  | Styck |
| LTUBE11602     | <b>TUB-UER 1200/1000</b><br>Underbyggnadsskiva för TUB-ER 1200/1000, standardformat   | 1200 x 1000 x 55 mm                 | Styck |
| LTUBE11615     | <b>TUB-UER 1300/900</b><br>Underbyggnadsskiva för TUB-ER 1300/900, standardformat   | 1300 x 900 x 55 mm                  | Styck |
| LTUBE11603     | <b>TUB-UER 1400/900</b><br>Underbyggnadsskiva för TUB-ER 1400/900, standardformat   | 1400 x 900 x 55 mm                  | Styck |
| LTUBE11604     | <b>TUB-UER 1500/900</b><br>Underbyggnadsskiva för TUB-ER 1500/900, standardformat   | 1500 x 900 x 55 mm                  | Styck |
| LTUBE11605     | <b>TUB-UER 1600/900</b><br>Underbyggnadsskiva för TUB-ER 1600/900, standardformat   | 1600 x 900 x 55 mm                  | Styck |
| LTUBE11606     | <b>TUB-UER 1-1000 *</b><br>Underbyggnadsskiva för TUB-ER 1-1000, Tillverkning enligt angivna mått                             | 1 – 1000 x 55 mm                    | Styck |
| LTUBE11607     | <b>TUB-UER 1001-1200 *</b><br>Underbyggnadsskiva för TUB-ER 1001-1200, Tillverkning enligt angivna mått                       | 1001 – 1200 x 55 mm                 | Styck |
| LTUBE11608     | <b>TUB-UER 1201-1400 *</b><br>Underbyggnadsskiva för TUB-ER 1201-1400, Tillverkning enligt angivna mått                       | 1201 – 1400 x 55 mm                 | Styck |
| LTUBE11609     | <b>TUB-UER 1401-1600 *</b><br>Underbyggnadsskiva för TUB-ER 1401-1600, Tillverkning enligt angivna mått                       | 1401 – 1600 x 55 mm                 | Styck |
| LTUBE11610     | <b>TUB-UER 1601-1800 *</b><br>Underbyggnadsskiva för TUB-ER 1601-1800, Tillverkning enligt angivna mått, tillverkad i 2 delar | 1601 – 1800 x 55 mm                 | Styck |
| LTUBE11611     | <b>TUB-UER 1801-2000 *</b><br>Underbyggnadsskiva för TUB-ER 1801-2000, Tillverkning enligt angivna mått, tillverkad i 2 delar | 1801 – 2000 x 55 mm                 | Styck |
| LTUBE11612     | <b>TUB-UER 2001-2200 *</b><br>Underbyggnadsskiva för TUB-ER 2001-2200, Tillverkning enligt angivna mått, tillverkad i 2 delar | 2001 – 2200 x 55 mm                 | Styck |

\* FÖRPACKNINGSSUPPGIFTER PÅ FÖRFRÅGAN

## ■ FÖRPACKNINGSUPPGIFTER – LUX ELEMENTS®-TUB-UER

| STYCKEFÖRPACKNING         |                    |              |                                     |            |                                    |
|---------------------------|--------------------|--------------|-------------------------------------|------------|------------------------------------|
| ARTIKEL-NR.               | ARTIKEL-BETECKNING | ENHET        | FÖRPACKNING                         | ENHET      | DIMENSIONER – BREDD x LÄNGD x HÖJD |
| LTUBE11613                | TUB-UER 900/750    | 1 Styck      | Kartong                             | Styck      | 903 x 903 x 55 mm                  |
| LTUBE11614                | TUB-UER 1000/800   | 1 Styck      | Kartong                             | Styck      | 1003 x 803 x 55 mm                 |
| LTUBE11601                | TUB-UER 1200/900   | 1 Styck      | Kartong                             | Styck      | 1203 x 903 x 55 mm                 |
| LTUBE11602                | TUB-UER 1200/1000  | 1 Styck      | Kartong                             | Styck      | 1203 x 1003 x 55 mm                |
| LTUBE11615                | TUB-UER 1300/900   | 1 Styck      | Kartong                             | Styck      | 1403 x 903 x 55 mm                 |
| LTUBE11603                | TUB-UER 1400/900   | 1 Styck      | Kartong                             | Styck      | 1403 x 903 x 55 mm                 |
| LTUBE11604                | TUB-UER 1500/900   | 1 Styck      | Kartong                             | Styck      | 1503 x 903 x 55 mm                 |
| LTUBE11605                | TUB-UER 1600/900   | 1 Styck      | Kartong                             | Styck      | 1603 x 903 x 55 mm                 |
| FÖRPACKNING               |                    |              |                                     |            |                                    |
| ARTIKEL-NR.               | ARTIKEL-BETECKNING | STYCK / PALL | PALLENS MÅTT – BREDD x LÄNGD x HÖJD | VIKT/ENHET | VIKT/PALL                          |
| LTUBE11613                | TUB-UER 900/750    | 10           | 1200 x 1250 x 960 mm                | 2 kg       | 35 kg                              |
| LTUBE11614                | TUB-UER 1000/800   | 10           | 1200 x 1250 x 960 mm                | 2 kg       | 35 kg                              |
| ANDRA FORMAT PÅ FÖRFRÅGAN |                    |              |                                     |            |                                    |

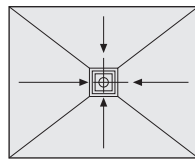


## LUX ELEMENTS®-TUB

### ■ PRODUKTDATA – LUX ELEMENTS®-TUB-MR

**TUB-MR**, Duschgolv av härdsicum, rektangulärt, med inbyggd och tätad stös 135 x 135 mm, i mitten.  
Golvbrunnrör se golvavloppssystem (sidan 68–79).

| ARTIKEL-NUMMER | ARTIKELBETECKNING / ARTIKELBESKRIVNING | DIMENSIONER<br>BREDD x LÅNGD x HÖJD | ENHET |
|----------------|--|-------------------------------------|-------|
|----------------|--|-------------------------------------|-------|



**TUB-MR**


|                   |   |                        |       |
|-------------------|---|------------------------|-------|
| <b>LTUBE10716</b> | <b>TUB-MR 900/750</b><br>Duschgolv av härdsicum, standardformat   | 900 x 750 x 30/45 mm   | Styck |
| <b>LTUBE10701</b> | <b>TUB-MR 1000/800</b><br>Duschgolv av härdsicum, standardformat  | 1000 x 800 x 30/45 mm  | Styck |
| <b>LTUBE10702</b> | <b>TUB-MR 1200/900</b><br>Duschgolv av härdsicum, standardformat  | 1200 x 900 x 30/45 mm  | Styck |
| <b>LTUBE10703</b> | <b>TUB-MR 1200/1000</b><br>Duschgolv av härdsicum, standardformat   | 1200 x 1000 x 30/45 mm | Styck |
| <b>LTUBE10717</b> | <b>TUB-MR 1300/900</b><br>Duschgolv av härdsicum, standardformat  | 1300 x 900 x 30/45 mm  | Styck |
| <b>LTUBE10704</b> | <b>TUB-MR 1400/900</b><br>Duschgolv av härdsicum, standardformat  | 1400 x 900 x 30/45 mm  | Styck |
| <b>LTUBE10705</b> | <b>TUB-MR 1500/900</b><br>Duschgolv av härdsicum, standardformat  | 1500 x 900 x 30/45 mm  | Styck |
| <b>LTUBE10706</b> | <b>TUB-MR 1600/900</b><br>Duschgolv av härdsicum, standardformat  | 1600 x 900 x 30/45 mm  | Styck |
| <b>LTUBE10707</b> | <b>TUB-MR 1-1000 *</b><br>Duschgolv av härdsicum, Tillverkning enligt angivna mått  | 1 – 1000 x 30/45 mm    | Styck |
| <b>LTUBE10708</b> | <b>TUB-MR 1001-1200 *</b><br>Duschgolv av härdsicum, Tillverkning enligt angivna mått   | 1001 – 1200 x 30/45 mm | Styck |
| <b>LTUBE10709</b> | <b>TUB-MR 1201-1400 *</b><br>Duschgolv av härdsicum, Tillverkning enligt angivna mått   | 1201 – 1400 x 30/45 mm | Styck |
| <b>LTUBE10710</b> | <b>TUB-MR 1401-1600 *</b><br>Duschgolv av härdsicum, Tillverkning enligt angivna mått   | 1401 – 1600 x 30/45 mm | Styck |
| <b>LTUBE10711</b> | <b>TUB-MR 1601-1800 *</b><br>Duschgolv av härdsicum, Tillverkning enligt angivna mått<br>tillverkad i 2 delar, inkl. 1 styck COL-MK | 1601 – 1800 x 30/45 mm | Styck |
| <b>LTUBE10712</b> | <b>TUB-MR 1801-2000 *</b><br>Duschgolv av härdsicum, Tillverkning enligt angivna mått<br>tillverkad i 2 delar, inkl. 1 styck COL-MK | 1801 – 2000 x 30/45 mm | Styck |
| <b>LTUBE10713</b> | <b>TUB-MR 2001-2200 *</b><br>Duschgolv av härdsicum, Tillverkning enligt angivna mått<br>tillverkad i 2 delar, inkl. 1 styck COL-MK | 2001 – 2200 x 30/45 mm | Styck |

TUB-UMR... Underbyggnadselement se sidan 58 / \* FÖRPACKNINGSSUPPGIFTER PÅ FÖRFRÅGAN

**!** Utförandet av golvlutning och riktningar är en projekteringstjänst. Andra än de här angivna golvlutningar är möjliga som specialmodell med en maximal tjocklek på upp till 65 mm.

## ■ FÖRPACKNINGSUPPGIFTER – LUX ELEMENTS®-TUB-MR

| STYCKEFÖRPACKNING         |                    |              |                                     |            |                                    |
|---------------------------|--------------------|--------------|-------------------------------------|------------|------------------------------------|
| ARTIKEL-NR.               | ARTIKEL-BETECKNING | ENHET        | FÖRPACKNING                         | ENHET      | DIMENSIONER – BREDD x LÄNGD x HÖJD |
| LTUBE10716                | TUB-MR 900/750     | 1 Styck      | Kartong                             | Styck      | 903 x 903 x 55 mm                  |
| LTUBE10701                | TUB-MR 1000/800    | 1 Styck      | Kartong                             | Styck      | 1003 x 803 x 55 mm                 |
| LTUBE10702                | TUB-MR 1200/900    | 1 Styck      | Kartong                             | Styck      | 1203 x 903 x 55 mm                 |
| LTUBE10703                | TUB-MR 1200/1000   | 1 Styck      | Kartong                             | Styck      | 1203 x 1003 x 55 mm                |
| LTUBE10717                | TUB-MR 1300/900    | 1 Styck      | Kartong                             | Styck      | 1403 x 903 x 55 mm                 |
| LTUBE10704                | TUB-MR 1400/900    | 1 Styck      | Kartong                             | Styck      | 1403 x 903 x 55 mm                 |
| LTUBE10705                | TUB-MR 1500/900    | 1 Styck      | Kartong                             | Styck      | 1503 x 903 x 55 mm                 |
| LTUBE10706                | TUB-MR 1600/900    | 1 Styck      | Kartong                             | Styck      | 1603 x 903 x 55 mm                 |
| FÖRPACKNING               |                    |              |                                     |            |                                    |
| ARTIKEL-NR.               | ARTIKEL-BETECKNING | STYCK / PALL | PALLENS MÅTT – BREDD x LÄNGD x HÖJD | VIKT/ENHET | VIKT/PALL                          |
| LTUBE10716                | TUB-MR 900/750     | 10           | 1200 x 1250 x 700 mm                | 5 kg       | 65 kg                              |
| LTUBE10701                | TUB-MR 1000/800    | 10           | 1200 x 1250 x 700 mm                | 6 kg       | 75 kg                              |
| ANDRA FORMAT PÅ FÖRFRÅGAN |                    |              |                                     |            |                                    |



## LUX ELEMENTS®-TUB

### ■ PRODUKTDATA – LUX ELEMENTS®-TUB-UMR

| ARTIKEL-NUMMER | ARTIKELBETECKNING / ARTIKELBESKRIVNING  | DIMENSIONER<br>BREDD x LÅNGD x HÖJD | ENHET |
|----------------|---|-------------------------------------|-------|
| LTUBE11716     | <b>TUB-UMR 900/750</b><br>Underbyggnadsskiva för TUB-MR 900/750, standardformat   | 900 x 750 x 55 mm                   | Styck |
| LTUBE11701     | <b>TUB-UMR 1000/800</b><br>Underbyggnadsskiva för TUB-MR 1000/800, standardformat   | 1000 x 800 x 55 mm                  | Styck |
| LTUBE11702     | <b>TUB-UMR 1200/900</b><br>Underbyggnadsskiva för TUB-MR 1200/900, standardformat   | 1200 x 900 x 55 mm                  | Styck |
| LTUBE11703     | <b>TUB-UMR 1200/1000</b><br>Underbyggnadsskiva för TUB-MR 1200/1000, standardformat   | 1200 x 1000 x 55 mm                 | Styck |
| LTUBE11717     | <b>TUB-UMR 1300/900</b><br>Underbyggnadsskiva för TUB-MR 1300/900, standardformat   | 1300 x 900 x 55 mm                  | Styck |
| LTUBE11704     | <b>TUB-UMR 1400/900</b><br>Underbyggnadsskiva för TUB-MR 1400/900, standardformat   | 1400 x 900 x 55 mm                  | Styck |
| LTUBE11705     | <b>TUB-UMR 1500/900</b><br>Underbyggnadsskiva för TUB-MR 1500/900, standardformat   | 1500 x 900 x 55 mm                  | Styck |
| LTUBE11706     | <b>TUB-UMR 1600/900</b><br>Underbyggnadsskiva för TUB-MR 1600/900, standardformat   | 1600 x 900 x 55 mm                  | Styck |
| LTUBE11707     | <b>TUB-UMR 1-1000 *</b><br>Underbyggnadsskiva för TUB-MR 1-1000, Tillverkning enligt angivna mått                             | 1 – 1000 x 55 mm                    | Styck |
| LTUBE11708     | <b>TUB-UMR 1001-1200 *</b><br>Underbyggnadsskiva för TUB-MR 1001-1200, Tillverkning enligt angivna mått                       | 1001 – 1200 x 55 mm                 | Styck |
| LTUBE11709     | <b>TUB-UMR 1201-1400 *</b><br>Underbyggnadsskiva för TUB-MR 1201-1400, Tillverkning enligt angivna mått                       | 1201 – 1400 x 55 mm                 | Styck |
| LTUBE11710     | <b>TUB-UMR 1401-1600 *</b><br>Underbyggnadsskiva för TUB-MR 1401-1600, Tillverkning enligt angivna mått                       | 1401 – 1600 x 55 mm                 | Styck |
| LTUBE11711     | <b>TUB-UMR 1601-1800 *</b><br>Underbyggnadsskiva för TUB-MR 1601-1800, Tillverkning enligt angivna mått, tillverkad i 2 delar | 1601 – 1800 x 55 mm                 | Styck |
| LTUBE11712     | <b>TUB-UMR 1801-2000 *</b><br>Underbyggnadsskiva för TUB-MR 1801-2000, Tillverkning enligt angivna mått, tillverkad i 2 delar | 1801 – 2000 x 55 mm                 | Styck |
| LTUBE11713     | <b>TUB-UMR 2001-2200 *</b><br>Underbyggnadsskiva för TUB-MR 2001-2200, Tillverkning enligt angivna mått, tillverkad i 2 delar | 2001 – 2200 x 55 mm                 | Styck |

\* FÖRPACKNINGSSUPPGIFTER PÅ FÖRFRÅGAN

## ■ FÖRPACKNINGSUPPGIFTER – LUX ELEMENTS®-TUB-UMR

| STYCKEFÖRPACKNING         |                    |              |                                     |            |                                    |
|---------------------------|--------------------|--------------|-------------------------------------|------------|------------------------------------|
| ARTIKEL-NR.               | ARTIKEL-BETECKNING | ENHET        | FÖRPACKNING                         | ENHET      | DIMENSIONER – BREDD x LÄNGD x HÖJD |
| LTUBE11716                | TUB-UMR 900/750    | 1 Styck      | Kartong                             | Styck      | 903 x 903 x 55 mm                  |
| LTUBE11701                | TUB-UMR 1000/800   | 1 Styck      | Kartong                             | Styck      | 1003 x 803 x 55 mm                 |
| LTUBE11702                | TUB-UMR 1200/900   | 1 Styck      | Kartong                             | Styck      | 1203 x 903 x 55 mm                 |
| LTUBE11703                | TUB-UMR 1200/1000  | 1 Styck      | Kartong                             | Styck      | 1203 x 1003 x 55 mm                |
| LTUBE11717                | TUB-UMR 1300/900   | 1 Styck      | Kartong                             | Styck      | 1403 x 903 x 55 mm                 |
| LTUBE11704                | TUB-UMR 1400/900   | 1 Styck      | Kartong                             | Styck      | 1403 x 903 x 55 mm                 |
| LTUBE11705                | TUB-UMR 1500/900   | 1 Styck      | Kartong                             | Styck      | 1503 x 903 x 55 mm                 |
| LTUBE11706                | TUB-UMR 1600/900   | 1 Styck      | Kartong                             | Styck      | 1603 x 903 x 55 mm                 |
| FÖRPACKNING               |                    |              |                                     |            |                                    |
| ARTIKEL-NR.               | ARTIKEL-BETECKNING | STYCK / PALL | PALLENS MÅTT – BREDD x LÄNGD x HÖJD | VIKT/ENHET | VIKT/PALL                          |
| LTUBE11716                | TUB-UMR 900/750    | 10           | 1200 x 1250 x 960 mm                | 2 kg       | 35 kg                              |
| LTUBE11701                | TUB-UMR 1000/800   | 10           | 1200 x 1250 x 960 mm                | 2 kg       | 35 kg                              |
| ANDRA FORMAT PÅ FÖRFRÅGAN |                    |              |                                     |            |                                    |