

SWIMMING-POOL & SAUNA

Бассейны и сауны

■ АРХИТЕКТУРА
■ КОНСТРУКЦИИ
■ ОБОРУДОВАНИЕ

2(44)'08

Издательский Дом
Красивые Дома
Журнал по архитектуре, строительству, дизайну

www.bshouses.ru ■ 2(44)'2008

БАССЕЙНЫ И САУНЫ

www.bshouses.ru

WELLNESS & SPA MAGAZINE

3'2008

Индустрия
здоровья

- ОТЕЛЬ ADLER THERMAE:
Термы в стиле Ренессанс
- ОТЕЛЬ SHERATON GLEN:
Wellness Нового Девы
- SPA В МИНИ-ОТЕЛЯХ:
Престиж и экономия

Красивые Дома

**МОДНЫЕ
ТЕНДЕНЦИИ**
в отельном бизнесе

WELLNESS
SPA
САУНЫ
БАССЕЙНЫ

ЩИТОВЫЕ САУНЫ:
парильня под рукой
БАННЫЕ АКСЕССУАРЫ:
от термометра до шайки

11 вариантов
ЧАСТНЫХ БАССЕЙНОВ

16 моделей
ПАВИЛЬОНОВ ДЛЯ БАССЕЙНОВ

INTERNATIONAL
WELLNESS
SPA
САУНЫ
БАССЕЙНЫ
EXHIBITION

**ПРИГЛАСИТЕЛЬНЫЙ
БИЛЕТ В ПОДАРОК**

10-13 апреля 2008 г.
г. Москва, ЦВК «Экспоцентр»



Новинки от компании Lux Elements



Relax-Bw

Плоские поддоны для душевых с новой системой слива

Души с поддонами, расположенными на одном уровне с полом, становятся все популярнее в частных домах. Под такие душевые переоборудуются многие ванны.


С января 2008 *Lux Elements* предлагает новую серию изделий *Lux Elements-Tub* — компактные, совершенно плоские, расположенные вровень с полом поддоны для душевых, кото-

рые можно выложить плиткой. Их составляют несущие элементы из жестковспененного полистирола, уплотненные с внешних сторон, с наклоном в 30/45 мм. Каркас для установки напольного слива герметично подсоединен к поддону душевой. Каркасный элемент высотой в 55 мм облегчает монтаж при установке горизонтального слива. Вместе с поддоном общая высота такой совершенно плоской конструкции составит


100 мм. Данную систему можно без проблем установить и в зданиях старой постройки.

При монтаже вертикального напольного слива можно отказаться от каркасного элемента. Тогда высота поддона составит только 45 мм.

Новая система слива отличается очень высокой производительностью. Она составляет 1,7 л/с при вертикальном расположении и 1,0 л/с — при горизонтальном.



Relax-Bw



Relax-Bw



Relax-Bw

Корпус слива устанавливается очень просто благодаря системе *Klick-System*. Пазы для слива к данной системе выполняются в 4 вариантах. Наряду со стандартным пазом из высококачественной стали предлагаются три эксклюзивных дизайнерских варианта. Те, кто хотел бы соединить сталь и керамику, выбирают вариант с облицовкой. Наряду с этим есть вариант с овальным отверстием для слива и со сливом классической формы. Подходящие аксессуары дополняют предложение: наряду со съемным коллектором для задерживания волос поставляется и специальная перегородка для задер-

живания запахов, пены и насекомых, которой можно оснастить уже установленные сливы. Кроме того, возможна поставка адаптера для *British Standard*.

Поддоны для душевых из серии *Lux Elements-Tub* — надежная, простая в установке и полностью укомплектованная система, соответствующая требованиям в отношении напольных конструкций. Предлагаются поддоны различного дизайна и размеров, кроме того, возможно изготовление поддонов нестандартной формы, например круглых.

Элементы для душевых поддонов в формате 150 x 150 см и больше и 120 x 120 и больше

соответствуют всем европейским нормативам.


Поддоны Tub-Line со сточным желобом

Спрос на напольные поддоны для душевых очень большой. При выборе изделия особое внимание обращают на прекрасные дизайн и исполнение, продуманное с технической точки зрения.

С 2008 года у компании *Lux Elements* появился поддон для душевой, облицованный керамической плиткой и находящийся на одном уровне с полом. В поддон встроен уплотненный напольный желоб для стока. Это новое изделие для линейного




Tub-Line



Tub-Line



Tub-Line



дренажа называется *Tub-Line* и предлагает множество технических новинок. Поддон для душевой изготовлен из жестковспененного полистирола в качестве несущего материала, имеет изоляцию по верхней стенке и встроенный уклон. Высота конструкции — 45/60 мм. Существуют две стандартных формы: квадратная (90 x 90 мм) и прямоугольная (1200 x 900 мм).

Уклон проходит от внешних краев элементов поддона к желобу. Так как края образуют вверху прямой угол, то нет необходимости делать надрезы на керамической плитке в верхней части поддона.

Желоб для стока, состоящий из рамок с защитным покрытием, выполнен из высококачественной стали и имеет утонченный дизайн: с одной стороны — благородная сатинированная поверхность, с другой — защитное покрытие, которое можно облицевать плиткой в тон поддона.

Пропускная способность слива очень высокая. При вертикальном расположении напольного слива она составляет

1,2 л/с, при горизонтальном — 1 л/с. Таким образом, можно использовать и приспособления для душа с большим расходом воды. Для данной системы стока имеются подходящие аксессуары. Это съемный коллектор для волос, перегородка для задерживания запахов, пены и насекомых, а также адаптер *British Standard*.

Ванны из жестковспененного полистирола

Компания *Lux Elements* расширила линию надежной продукции *Relax* для снятия напряжения в домашних условиях. С 2008 года в ассортименте появилась новая ванна *Relax-Bw* из жестковспененного полистирола, облицованная керамической плиткой.

Основа изготавливается в форме ящика из жестковспененного полистирола в качестве несущего материала, включая отводную арматуру и арматуру для слива. Она может быть дополнена использованием вмонтированных деталей и облицовкой по желанию.

Для внутренней части ванны на выбор представлены строи-

тельные детали: встроенный элемент с округлыми изголовьями, элемент с прямым скосом и вариант с закруглением.

Оформление внешней стороны ванны возможно с использованием двух аксессуаров. Кто предпочитает светлые гладкие формы и при этом желает дополнительного комфорта для спуска в ванну, выбирает прямой ступенчатый подъем, защищенный пленкой. Он может полностью или частично крепиться к ванне.

Наряду с этим *Lux Elements* предлагает слегка изогнутую отделку для ванны. Для любого варианта сооружения — стоящего в нише, отдельно или в углу, отделка предлагается как детально сформированный комплект.

Сочетание строительных частей для внешней и внутренней отделки с индивидуальной облицовкой керамической плиткой создает ванны класса люкс с уникальным внешним видом. Для монтажа и герметизации, производимых в ходе сборочных работ, *Lux Elements* предлагает монтажный комплект со всеми необходимыми материалами.



www.luxelements.com

Мы представляем...

LUX ELEMENTS®-CONCEPT

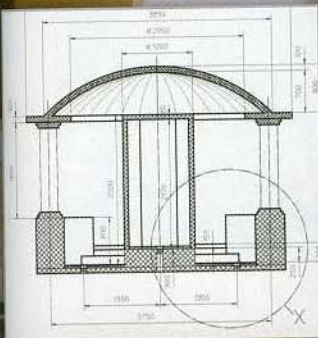
Индивидуальные решения для

Новое поколение экологически чистых несущих конструкций из жестковспенного полистирола — это больше чем просто строительные панели с разным уровнем плотности. Исключительные свойства, лёгкая обработка, быстрый монтаж в сочетании с производственно-техническими возможностями строительного материала позволяют проектировщикам, дизайнерам, строителям реализовать самые смелые проекты.

CONCEPT — строительные элементы для создания индивидуальной концепции оформления wellness-пространства и зон отдыха. По эскизам клиента мы изготавливаем объект по частям или разрабатываем его концепцию в тесном сотрудничестве с заказчиком. Материал прекрасно подходит для влажных зон. Мы реализуем как отдельные заказы, так и серийные.

Ждем вас на
MosBuild


1-4 апреля 2008 г.



10-13 апреля 2008 г.
ЦВК «ЭКСПОЦЕНТР»

- паровых бань
- сидений и лежанок
- ножных ванн
- конструкций стен – круглые и прямые элементы
- облицовки декоративных колон, фонтанов, пьедесталов
- гидромассажных бассейнов
- контрастных бассейнов (система Кнейпа)
- облицовки бассейнов
- подводных систем
- лестниц в бассейн

Оригинальная система
LUX ELEMENTS - ELEMENT
забота о природе!



DE

LUX ELEMENTS GmbH & Co. KG

An der Schusterinsel 1, D-51379 Leverkusen

Tel. + 49-2171-72-120

www.luxelements.com

RU

Миандр Строй

Москва, Хорошевское шоссе, 38-А, офис 1-3

Тел./Факс: (495) 941-2341, 941-2569

miandrstroy@nm.ru ma.miandr@g23.relcom.ru

UA

DEFO Group

03113 Киев, ул. Шевцова, 1

Тел. + 38 044 456 2308

www.defo.com.ua