




■ DONNÉES PRODUITS – LUX ELEMENTS®-TOP

NUMÉRO D'ARTICLE	DESIGNATION D'ARTICLE / DESCRIPTION D'ARTICLE	FORMATS NOMINAUX/DIMENSIONS LARGEUR x LONGUEUR x ÉPAISSEUR	UNITÉ
------------------	---	--	-------









	LTOPE1002	<b>TOP-TRS 1685 S</b> Habillage de baignoire en mousse dure jusqu'à 66 59/64 inch	66 11/32 x 23 5/8 x 1 3/16 in	Pièce
	LTOPE1004	<b>TOP-TRS 1785 S</b> Habillage de baignoire en mousse dure jusqu'à 70 55/64 inch	70 9/32 x 23 5/8 x 1 3/16 in	Pièce
	LTOPE1054	<b>TOP-TRS 1860 S</b> Habillage de baignoire en mousse dure jusqu'à 74 51/64 inch	73 15/64 x 23 5/8 x 1 3/16 in	Pièce
	LTOPE1006	<b>TOP-TRS 2100 S</b> Habillage de baignoire en mousse dure jusqu'à 82 43/64 inch ou pour baignoire avec tablette frontale	82 43/64 x 23 5/8 x 1 3/16 in	Pièce
	LTOPE1010	<b>TOP-TRS 800 S</b> Habillage retour en mousse dure	31 1/2 x 23 5/8 x 1 3/16 in	Pièce
	LTOPE1055	<b>TOP-TRS 900 S</b> Habillage retour en mousse dure	35 7/16 x 23 5/8 x 1 3/16 in	Pièce
	LTOPE1017	<b>TOP-TRU 2100 S</b> Habillage de baignoire avec coup de pied en mousse dure jusqu'à 82 43/64 inch ou pour baignoires avec tablette frontale	82 43/64 x 23 5/8 x 1 3/16 in	Pièce
	LTOPE1021	<b>TOP-TRU 900 S</b> Habillage retour en mousse dure	35 7/16 x 23 5/8 x 1 3/16 in	Pièce
	LTOPE1023	<b>TOP-TRV 2100 S</b> Habillage de baignoire avec tablette en mousse dure jusqu'à 82 43/64 inch	82 43/64 x 22 53/64 x 1 3/16 in	Pièce
	LTOPE1029	<b>TOP-TRV 900 li S</b> Habillage retour côte gauche avec tablette en mousse dure	35 7/16 x 22 53/64 x 1 3/16 in	Pièce
	LTOPE1031	<b>TOP-TRV 900 re S</b> Habillage retour côte droit avec tablette en mousse dure	35 7/16 x 22 53/64 x 1 3/16 in	Pièce

suite page 33

**!** **Informations:** Les constructions des habillages de baignoire convenant pour les baignoires standards rectangulaires ne sont pas livrées comme telles. En fonction des variantes d'encastresments possible, 4 éléments peuvent être nécessaires.

## ■ DONNÉES PRODUITS – LUX ELEMENTS®-TOP

	NUMÉRO D'ARTICLE	DESIGNATION D'ARTICLE / DESCRIPTION D'ARTICLE	FORMATS NOMINAUX/DIMENSIONS LARGEUR x LONGUEUR x ÉPAISSEUR	UNITÉ
	<b>LTOPE1051</b>	<b>TOP-REVR-TR</b> Habillage de baignoire avec niche et trappe de visite intégrée pour tous les modèles TRV	Fabrication sur mesure	Pièce
	<b>LTOPE10001</b>	<b>TOP-WP G</b> Habillage de baignoire balnéo droite et rectangulaire, avec coup de pied, tablette et démontable		Kit
	<b>LTOPE10002</b>	<b>TOP-WP V</b> Habillage de baignoire balnéo en quart de cercle, avec coup de pied, tablette et démontable		Kit
	<b>LTOPE10003</b>	<b>TOP-WP S</b> Habillage de baignoire balnéo hexagonale, avec coup de pied, tablette et démontable		Kit
	<b>LTOPE10004</b>	<b>TOP-WP O</b> Habillage de baignoire balnéo ovale, avec coup de pied, tablette et démontable		Kit
	<b>LTOPE1056</b>	<b>TOP-TRS 1200 S</b> Élément d'habillage en mousse dure pour receveurs de douche standard	47 1/4 x 11 13/16 x 1 3/16 in	Pièce
	<b>LTOPE1050</b>	<b>TOP-AN</b> Kit de montage pour éléments d'habillage, 2 butées EL 50 avec chacune 2 pièces FIX-FID 110	19 11/16 x 1 31/32 x 1 31/32 in	Kit
	<b>LTOPE1052</b>	<b>TOP-KIT</b> Kit de montage pour habillages de baignoires : 4 pièces FIX-FID 110, 10 pièces FIX-SD 80, 1 pièce COL-MK		Kit
	<b>LTOPE10005</b>	<b>TOP-KIT WP</b> Kit de montage pour habillages de baignoire balnéo : 10 pièces FIX-FID 110, 20 pièces FIX-SD 80, 1 pièce COL-MK		Kit

Composants système COL, FIX, MONT