





■ DONNÉES PRODUITS – LUX ELEMENTS®-RELAX-BW

	NUMÉRO D'ARTICLE	DESIGNATION D'ARTICLE / DESCRIPTION D'ARTICLE	FORMATS NOMINAUX/DIMENSIONS LONGUEUR x LARGEUR x HAUTEUR	UNITÉ
	LREL3001	RELAX-BW 1800–2000 Kit de construction pour baignoire, à carreler, y compris accessoires pour écoulement et trop-plein, avec élément support	Longueur 70 55/64–78 47/64 in, largeur 31 1/2 in, hauteur 23 5/8 in	Pièce
	LREL3002	RELAX-BW 2000–2200 Kit de construction pour baignoire, à carreler, y compris accessoires pour écoulement et trop-plein, avec élément support	Longueur 78 47/64–86 39/64 in, largeur 31 1/2 in, hauteur 23 5/8 in	Pièce
	LREL3101	RELAX-BW EK Elément de finition intérieur, « appuie-tête » arrondi, convenant pour les deux côtés de la baignoire	Longueur 14 1/16 in, hauteur 17 29/32 in, largeur 24 51/64 in	Pièce
	LREL3102	RELAX-BW ED Elément de finition intérieur, « appuie-tête » triangulaire, convenant pour les deux côtés de la baignoire	Longueur 11 13/16 in, hauteur 17 29/32 in, largeur 24 51/64 in	Pièce
	LREL3901	RELAX-KIT BW Kit de montage pour RELAX-BW: 3,5 kg DRY-ASK (1 x 20 kg + 1 x 3,5 kg), 393 45/64 in DRY-DB, 4 pièces DRY-DBIE, 2 pièces COL-MK, 393 45/64 in ARM-100 SK, 25 kg COL-AK		Kit

Composants système ARM, COL, DRY